LA GACETA BURSATIL

PUBLICACION QUINCENAL DE LA BOLSA DE VALORES DE PANAMA, S.A.

1 de febrero de 2001

EDICION No. 230

INDICE BVP: 410.96

Cambio del 16/01/01 a 31/01/01	% Cambio	Valor 31/01/00	% Cambio a la Fecha
-6.53 ptos.	-1.56%	659.06	-37.64%

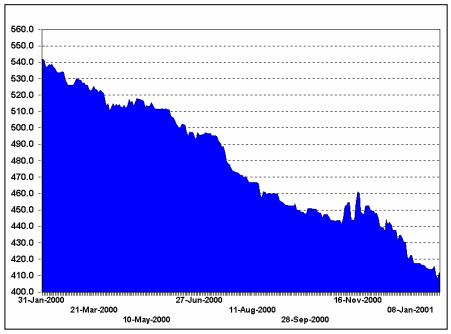

Volumen Quincenal: B/.65,947,939.85

Cambio vs. quincena anterior	% de Cambio	Total Acumulado 2001	% de Cambio a la Fecha '01 vs. 00
+B/.47,580,120.06	+259.04%	B/.84,315,759.64	+56.49

Volumen Diario de la Quincena: 16/01/01 al 31/01/01

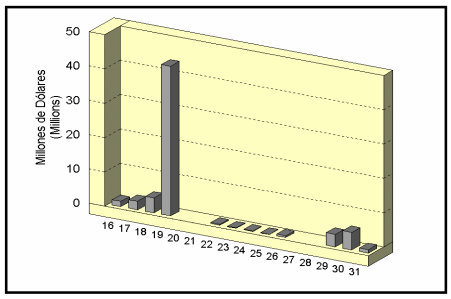

Volumen Mensual Ultimos 12 meses

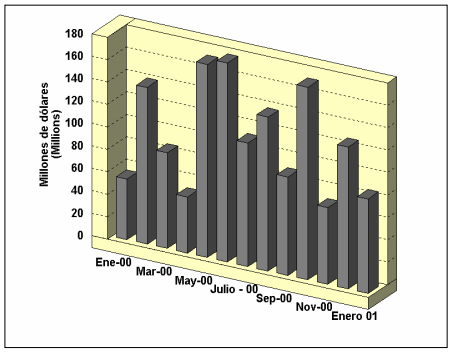

GLOSAS DEL MERCADO

GOBIERNO PANAMEÑO COLOCA 750 MILLONES DE DOLARES EN EL MERCADO EXTRANJERO

Reproducimos a continuación nota de prensa del Ministerio de Economía y Finanzas como sigue:

El primero de febrero la República de Panamá ejecutó exitosamente una transacción financiera en los mercados de capitales internacionales al colocar US$750,000,000 en bonos globales.

Esta emisión de bonos será destinada a cumplir con los compromisos adquiridos por el Estado e incluidos en el presupuesto general de la Nación; de igual forma, con esta transacción se crea una reserva previendo el vencimiento en febrero de 2002 de los eurobonos inaugurales por US$500 Millones.

Esta transacción concluye luego de haberse realizado una exitosa gira de 5 días con inversionistas internacionales, con los cuales se realizaron 22 reuniones en 8 ciudades de Estados Unidos y Europa. En esta gira, y como se reflejó durante la transacción, los inversionistas internacionales reconocieron los resultados de la política económica fiscal obtenidos por la República en el año 2000 al mantener el déficit fiscal por debajo del 1% y reducir la relación deuda pública/producto interno bruto en 4.8 puntos porcentuales a 76.7%. Lo anterior, sumado a un crecimiento estimado del 2.8% del producto interno bruto y las excelentes perspectivas a corto y mediano plazo, resultaron en una demanda extraordinaria para esta emisión de bonos.

La transacción fue lanzada oficialmente el día de ayer, 31 de enero del 2001, luego del anuncio del recorte de las tasas de interés, y tras una fuerte demanda de los mercados europeos y norteamericanos, la operación se incremento a US$750 Millones. La sobre demanda, que alcanzó los US$1,100 Millones refleja la confianza de los inversionistas en la República de Panamá.

La emisión tiene un cupón de 9.625%, con un precio de 99.344. El vencimiento de esta nueva emisión será el 8 de febrero de 2011.

Esta transacción fue ejecutada en su totalidad en menos de 24 horas, y representa la emisión de bonos panameños más elevada, exceptuando aquellas realizadas bajo el plan Brady.

Los bancos Morgan Stanley Dean Witter y JP Morgan actuaron como agentes en la transacción.

El Gobierno de la República de Panamá se encuentra satisfecho y optimista por la confianza demostrada a través de esta operación por los inversionistas internacionales, y a su vez exhorta a los principales participantes en el desarrollo económico de nuestro país a continuar trabajando juntos por Panamá.

INDICE

Glosas 2
Pago de Cupones 3
Mercado Accionario 4

Estados Financieros y Emisiones en Tramite 6

ATENCIÓN EMISORES REGISTRADOS
PRIMER INFORME DE ACTUALIZACIÓN

Reproducimos textualmente información publicada en el Boletín Informativo 5 - 01 con relación a la presentación de los informes de actualización.

El Acuerdo No. 18 - 00 de 11 de octubre del 2000. Estableció como obligatorio la presentación del Informe de Actualización - trimestral y anual - a cargo de todos los emisores registrados. En atención a observaciones informales de nuestros usuarios, la CNV estima conveniente, únicamente por este primer año, que los emisores con períodos fiscales a diciembre, no presenten el Informe Trimestral a 28 de febrero (pero si el Estado Financiero Interino) y presenten directamente el Informe de Actualización Anual, junto con sus Estados Financieros anuales auditados. Esta decisión será elevada a Acuerdo de la Comisión en estricto cumplimiento de las disposiciones del Decreto Ley.

Los emisores con cierres fiscales distintos (septiembre, junio, mayo y otros) deberán presentar su siguiente Estado Financiero interino acompañado del Informe de Actualización Trimestral, según preceptúa este acuerdo".

Por último, les recordamos que deben entregar a la Bolsa de Valores de Panamá, S.A. una copia del informe de actualización anual.

EMPRESAS LISTADAS EN LA BVP ANUNCIAN PAGOS DE DIVIDENDOS PARA EL AÑO 2001

CERVECERÍA NACIONAL, S.A

La Junta Directiva de la Empresa Cervecería Nacional, S.A. en reunión ordinaria del pasado 15 de enero de 2001 aprobó el pago de dividendo para el año 2001 a razón de B/0.48 centavos por acción divididos en cuatro pagos trimestrales de B/.0.12 centavos cada uno.

Estos pagos se realizarán los días 22 de marzo, 21 de junio, 20 de septiembre y 7 de diciembre de 2001. Serán efectivos a aquellos inversionistas registrados hasta las siguientes fechas limites: al 7 de marzo, al 6 de junio, al 5 de septiembre y al 22 de noviembre de 2001.

CAPITALES NACIONALES, S.A.

Por otro lado, la Junta Directiva de la empresa Capitales Nacionales, S.A. en reunión ordinaria aprobó el pago de dividendo para el año 2001 a razón de B/0.48 centavos por acción divididos en cuatro pagos trimestrales de B/.0.12 centavos cada uno.

Estos pagos se realizarán los días 22 de marzo, 21 de junio, 20 de septiembre y 7 de diciembre de 2001. Serán efectivos a aquellos inversionistas registrados hasta las siguientes fechas limites: al 7 de marzo, al 6 de junio, al 5 de septiembre y al 22 de noviembre de 2001.

Este anuncio constituye un avance significativo en el fortalecimiento de la transparencia en el mercado de valores y es de gran utilidad para el inversionista y el público en general, ya que no sólo se anuncia de antemano el dividendo trimestral y la fecha de pago, sino también la fecha límite de registro.

RESULTADOS ANUALES DE FINANCIERA AUTOMOTRIZ, S.A.

Compañía tenedora de acciones de empresas dedicadas a la venta, financiamiento y alquiler de vehículos reportó utilidades para el cierre de su año fiscal de septiembre 1999 - 2000 por el orden de US$825,725.00 lo que representa un incremento de 77.3% frente a los US$465,650.00 reportados el año pasado. En términos de utilidades por acción, estas pasaron de 0.12 en 1999 hasta 0.22 en 2000.

PRESENTACIÓN DE ESTADOS FINANCIEROS

La Bolsa de Valores de Panamá, S.A., le recuerda a todos los emisores que deben presentar los Estados Financieros correspondiente al trimestre que finalizó el 31 de diciembre a más tardar el 28 de febrero, Igualmente, el plazo para entregar los Estados Financieros auditados del año fiscal que finalizó el 31 de diciembre de 2000 vence el 30 de marzo del 2001 y adicionalmente entregar el informe de actualización financiera.

CHARLAS INFORMATIVAS

"FUNCIONAMIENTO DE LA BOLSA DE VALORES DE PANAMA, S.A."

La Bolsa de Valores de Panamá, S.A., en la continuación de su programa de charlas informativas, presenta el día jueves 8 de febrero la charla "Funcionamiento de la Bolsa de Valores de Panamá" a cargo de personal de la institución.

Está conferencia se llevará a cabo en el piso de negociación de la institución a la 4.00 PM. Cabe destacar que estas charlas son gratuitas, sin embargo, los cupos son limitados, por ende, es necesario confirmar su asistencia al teléfono 269 - 1966 y preguntar por la Señorita Ina Díaz.

****

PAGO DE CUPONES FEBRERO 2001

Bonos Corporativos

EMISOR	VENCE	TASA	FECHA
ARRENDADORA DEL ISTMO, S.A.	Nov-02	8%	28
ARRD. LATINOAMERICANA, S.A.	Ene-03	9.25%	15
ARRED. LATINOAMERICANA, S.A.	Ene-03	9.25%	15
ARRED. LATINOAMERICANA, S.A.	Ene-04	9.5%	15
BANCO CONTINENTAL DE PMA. S.A.	Feb-05	8.25%	17
BANCO DEL ISTMO, S.A.	Jun-01	7.375%	30
BANCO DEL ISTMO, S.A.	Jun-02	8.75%	10
BANCO DEL ISTMO, S.A.	Jun-03	8.%	30
BANCO DEL ISTMO, S.A.	Jun-05	8.125%	30
BANCO GENERAL, S.A.	May-01	8.75%	20
BANCO GENERAL, S.A.	Ago-01	8.75%	12
BANCO GENERAL, S.A.	May-03	8.75%	20
BANCO GENERAL, S.A.	May-06	9%	20
BANCO GENERAL, S.A.	Ago-06	9%	12
BANCO PANAMERICANO, S.A.	Nov-04	8.75%	1
BANCO PANAMERICANO, S.A.	Nov-05	9%	1
BANCO PANAMERICANO, S.A.	Nov-06	LIB3M+3.%	1
CAZAGO, S.A.	Oct-02	9.0000%	17
CAZAGO, S.A.	Oct-07	10.000%	17
CAZAGO, S.A.	Oct-12	11%	17
CEMENTO PANAMA, S.A.	Nov-07	Pr.+2%	27
CIA. PANAMEÑA DE CREDITO , S.A.	Ago-01	11%	15
COLAC, R.L.	May-01	9.5%	1
CONCRETO, S.A.	Nov-08	Pr.+1.75%	15
CORPORACION LA PRENSA, S.A.	Nov-02	9.%	27
CORPORACION PROMETEO, S.A.	May-04	11%	1
CORP. TURISTICA DEL PACIFICO, S.A.	Jul-05	10%	28
CRESSIDA INT'L INVESTMENT CORP.	May-03	10%	28
FINANCIERA NACIONAL, S.A.	Nov-01	12%	1
FINANCIERA PANAMA, S.A.	Abr-03	10%	1
FINANCIERA PANAMA, S.A.	Abr-05	11	1

Bonos Corporativos (2)

FINANCIERA PANAMA, S.A.	Abr-05	11%	1
FINANZAS GENERALES, S.A.	May-02	L3M+2.25%	25
FINANZAS GENERALES, S.A.	May-04	L3M+2.25%	25
FORTUMAN, S.A.	Nov-09	9.5%	14
GAMING & SERVICES DE Pma, S.A.	May-03	LIB+3.5%	28
GLOBAL BANK CORPORATION	Ago-01	9%	30
GOLDEN MUTUAL INVEST.	May-09	LB6M+5.%	28
GRUPO DANTE, S.A.	Ago-02	9.5%	28
GRUPO DANTE, S.A.	Ago-07	Pr+1.5%	28
INMOBILIARIA ARMONIA, S.A.	Oct-02	9%	17
INMOBILIARIA ARMONIA, S.A.	Oct-07	10%	17
INMOBILIARIA ARMONIA, S.A.	Oct-12	11%	17
INMOBILIARIA RIPEREZ, S.A.	Feb-10	10%	8
MULTI CREDIT BANK, INC.	May-01	8.25%	15
PANAFINANZAS, S.A.	Ago-01	9.5%	6
PETROLEOS DELTA, S.A.	Feb-04	LB3M+3%	10
PETROLEOS DELTA, S.A.	Feb-06	LB3M+3.25%	10
PETROLEOS DELTA, S.A.	Feb-09	LB3M+3.75%	10
PETROLERA NACIONAL, S.A.	Nov-05	9.25%	15
PETROLERA NACIONAL, S.A.	Nov-06	9.5%	15
PETROLERA NACIONAL, S.A.	Nov-07	9.75%	15
PETROLERA NACIONAL, S.A.	Nov-08	10%	15
SARASQUETA Y CIA., S.A.	Nov-01	9.5%	27
SARASQUETA Y CIA., S.A.	Nov-02	10.%	27
TROPICAL RESORTS INT'L, S.A.	Ene-09	Pr+1.0%	15
TROPICAL RESORTS INT'L, S.A.	Ene-10	Pri1.0%	15
WALL STREET SECURITIES, S.A.	Dic-04	9.0000%	1

Actividad del 16 al 31 de enero de 2001
Títulos de Renta Fija

Nombre de Emisor/Título	Tasa	Vencimiento	Compra	Venta	Monto/Volumen	Precio	Fecha
VALORES COMERCIALES NEGOCIABLES							
Alimentos y Superconcentrados	9.75%	24/12/01			$70,000.00	100.00%	16/01/01
Alimentos y Superconcentrados	9.75%	19/01/01			$77,000.00	100.00%	24/01/01
Alimentos y Superconcentrados	8.50%	24/04/01			$247,000.00	100.00%	31/01/01
Alimentos y Superconcentrados	9.00%	23/07/01			$146,000.00	100.00%	30/01/01
Arrend. Centroamericana, S.A.	8.25%	22/06/01			$1,000,000.00	100.00%	16/01/01
Arrend. Latinoamericana, S.A.	8.25%	02/08/01			$1,029,000.00	100.00%	31/01/01
Arrend. Latinoamericana, S.A.	8.75%	29/12/01			$118,000.00	100.00%	31/01/01
Econo-Finanzas, S.A.	8.50%	18/07/01			$100,000.00	100.00%	16/01/01
BONOS							
Banco Continental, S.A.	8.25%	01/12/07			$40,000.00	99.5697%	18/01/01
Banco Continental, S.A.	7.375%	01/12/06			$3,240,000.00	100.00%	19/01/01
Banco Continental, S.A.	7.625%	01/06/03			$450,000.00	98.25%	31/01/01
Banco del Istmo, S.A.		11/08/04			$11,813,000.00	72.72%	19/01/01
Banco Internacional de Pmá., S.A.	8.00%	01/07/03			$398,000.00	100.00%	29/01/00
Corp. Turística del Pacífico, S.A.	10.00%	30/07/05			$150,000.00	100.00%	16/01/01
Cía. Azucarera La Estrella, S.A.	8.25%	26/12/03			$50,000.00	100.00%	26/01/01
Emb. y Conversas de Pollo, S.A.	9.50%	22/12/04			$50,000.00	100.00%	26/01/01
Grupo Financiero Delta	10.375%	15/06/02			$50,000.00	100.00%	18/01/01
Panameña de Motores, S.A.	9.00%	30/12/02			$1,525,000.00	100.00%	26/01/01
Petrolera Nacional, S.A.	9.75%	15/11/07			$25,000.00	100.00%	25/01/01
Primer Banco de Ahorros, S.A.	8.00%	15/12/01			$170,000.00	100.00%	26/01/01
Soc. Urba. del Caribe, S.A.	9.25%	15/03/03			$50,000.00	100.00%	25/01/01
Wall Street Securities, S.A.	8.00%	01/07/01			$2,000,000.00	100.00%	18/01/014
RECOMPRAS							
Acciones Banco del Istmo, S.A.		9.25%			90 días	$6,527.54	16/01/01
Acciones Cervecería Nacional, S.A.		9.25%			90 días	$10,120.00	16/01/01
Acciones Emp. General de Inversiones, S.A.		9.25%			90 días	$11,765.94	16/01/01
Acciones Empresa General de Inversiones, S.A.		8.5725%			105 días	$900,401.85	30/01/01
Acciones Empresa General de Inversions, S.A.		6.875%			105 días	$900,401.85	30/01/01
Acciones Multi Holding Corporation		9.25%			90 días	$1,125,000.00	19/01/01
Acciones Fondo General de Inveresiones		6.9012%			30 días	$1,125,000.00	19/01/01
Bonos Varela Hermanos, S.A.		8.62%			7 días	$2,000,000.00	22/01/01
Bonos Varela Hermanos, S.A.		8.62%			35 días	$2,000,000.00	29/01/01
VALORES DEL ESTADO							
Letras del Tesoro	Varias	23/07/01			$30,000,000.00	Varias	16/01/01
Certificado de Abono Tributario					$189,825.59	98.50%	31/01/01

Mercado Accionario del 16 al 31 de enero de 2001

Nombre de Emisor	Símbolo	Alto	Bajo	Ultimo	Vol. Ult.	Vol. Tot.	Monto	Fecha
Grupo ASSA, S.A.	ASSA	15.00	14.70	15.00	1,582	14,028	$208,756.80	31/01/01
Banco Disa, S.A.	DISA	5.00	5.00	5.00	55,718	83,218	$416,090.00	31/01/01
Banco del Istmo, S.A.	BIST	11.00	10.90	10.90	4,000	18,201	$199,251.70	31/01/01
Cervecería Nacional, S.A.	CNAL	14.00	13.30	14.00	11,057	27,117	$369,050.20	26/01/01
Coca Cola Cía. Emb., S.A.	COLA	13.50	13.50	13.50	1,010	1,110	$14,985.00	29/01/01
Empresa General de Inv., S.A.	EGIN	15.00	14.80	14.80	324	107,154	$1,607,245.20	29/01/01
Invers. Latinoamericana, S.A.	ILAT	14.00	14.00	14.00	5,000	6,000	$84,000.00	23/01/01
Financiera Automotríz, S.A.	FASA	7.00	4.00	5.50	150	23,889	$98,256.00	30/01/01
Multi Holding Corp.	MHCO	20.00	18.50	19.50	1,761	21,607	$404,271.50	31/01/01
Tropical Resorts International	TRES	13.00	13.00	13.00	0	15	$195.00	03/01/01
Unión Nal. de Empresas	UNEM	12.40	12.40	12.40	0	10,012	$124,148.80	31/01/01
TOTAL						**312,336**	**$3,526,055.20**	

Movimiento de los Fondos de Inversion del 16 al 31 de enero de 2001

Nombre de Emisor	Símbolo	Alto	Bajo	Ultimo	Vol. Ult.	Vol. Tot.	Monto	Fecha
Banistmo Int'l. ADR Fund	BFADRF	12.77	12.77	12.77	0	2,541	$32,441.71	16/01/01
Banistmo Growth Fund	BFGRWF	29.45	23.35	29.45	1,269	1,768	$44,327.89	25/01/01
Banistmo Large Cap Value F	BFLCVF	11.25	11.25	11.25	0	2,883	$32,446.15	16/01/01
Panama Fixed Income Fund	INFPFIF	9.95	9.95	9.95	0	118,887	$1,182,687.88	17/01/01
TOTAL						**126,079**	**$1,291,903.63**	

Estados Financieros recibidos al 31 de enero de 2001

No auditados al 30 de septiembre de 2000

Grupo Melo, S.A.
Sarasqueta y Compañía, S.A.
Altos de Vistamares, S.A.

No auditados al 31 de octubre de 2000

Industria de Natá, S.A.

NOTICIA IMPORTANTE A TODOS LOS EMISORES

PRESENTACIÓN DE ESTADOS FINANCIEROS

La Bolsa de Valores de Panamá, S.A., le recuerda a todos los emisores que deben presentar los Estados Financieros correspondiente al trimestre que finalizó el 31 de diciembre a más tardar el 28 de febrero. Igualmente, el plazo para entregar los Estados Financieros auditados del año fiscal que finalizó el 31 de diciembre de 2000 vence el 30 de marzo del 2001 y adicionamente entregar el informe de actualización financiera.

EMISIONES EN TRAMITE DE LISTADO

EMISOR	TITULO	PLAZO	TASA	MONTO	PUESTO DE BOLSA
Hotel Properties of Panamá, Inc.	Bonos Hipo.	10 años	Libor6+(3.5%)	$18,000,000.00	Bantal Brokers,S.A.
Inverlat Prem. High Income Fund	Fondo Accs.				Inverlat Capital Brokers
Fondo General de Capital, S.A.	Fondo	N/A	N/A		BG Investment Co.
CelloPrint, S.A.	Bonos Hipo.	7 años	Prime (1.25%)	$5,000,000.00	Bantal Brokers, S.A.
La Hipotecaria, S.A.	Bonos Hipo.	30 años	Tasa de Ref. Index -1.75%	$10,000,000.00	Wall Street Securities, S.A.
TOTAL				**$33,000,000.00**	

La Gaceta Bursátil
Publicación Quincenal de la Bola de Valores de Pamá, S.A.
Para comentarios y sugerencias escriba al Fax (507) 269-2457,
al Apdo. 87-0878. Panamá, Rep. de Panamá o e-mail: bvp@panabolsa.com/Web Page: www.panabolsa.com
Editado por la Bolsa de Valores de Panamá, S.A.
Datos recopilados por el Departamento de Desarrollo de la BVP.

La Gaceta Bursátil, (c) 2001,
Bolsa de Valores de Panamá.
Prohibida su reproducción total o parcial sin el consentimiento de la BVP.